

Relatório Analítico dos Investimentos

em março e 1º trimestre de 2023

Carteira consolidada de investimentos - base (Março / 2023)

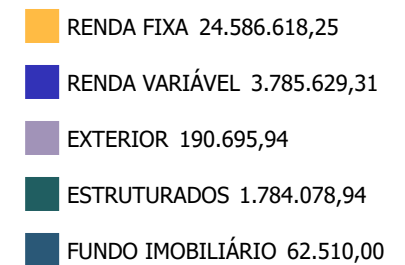
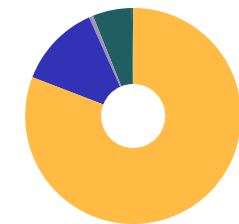
Produto / Fundo	Resgate	Carência	Saldo	Particip. S/ Total	Cotistas	% S/ PL do Fundo	Enquadramento
BB ALOCAÇÃO ATIVA RETORNO TOTAL FIC RENDA FIXA P...	D+3	Não há	1.445.959,14	4,75%	661	0,02%	Artigo 7º, Inciso I, Alínea ' b '
BB IDKA 2 TÍTULOS PÚBLICOS FI RENDA FIXA PREVIDE...	D+1	Não há	709.213,32	2,33%	960	0,01%	Artigo 7º, Inciso I, Alínea ' b '
BB IMA-B 5+ TÍTULOS PÚBLICOS FI RENDA FIXA PREVI...	D+2	Não há	1.323.195,75	4,35%	196	0,18%	Artigo 7º, Inciso I, Alínea ' b '
BB IMA-B TÍTULOS PÚBLICOS FI RENDA FIXA PREVIDEN...	D+1	Não há	1.253.680,59	4,12%	520	0,02%	Artigo 7º, Inciso I, Alínea ' b '
BB IRF-M TÍTULOS PÚBLICOS FI RENDA FIXA PREVIDEN...	D+1	Não há	1.213.231,27	3,99%	473	0,03%	Artigo 7º, Inciso I, Alínea ' b '
BB TÍTULOS PÚBLICOS VÉRTICE 2027 FI RENDA FIXA P...	D+0	1795 dias	1.044.155,74	3,43%	146	0,16%	Artigo 7º, Inciso I, Alínea ' b '
CAIXA BRASIL 2023 TÍTULOS PÚBLICOS FI RENDA FIXA	D+0	16/05/2023	2.701.707,17	8,88%	287	0,06%	Artigo 7º, Inciso I, Alínea ' b '
CAIXA BRASIL 2024 IV TÍTULOS PÚBLICOS FI RENDA F...	D+0	15/08/2024	1.068.348,69	3,51%	284	0,03%	Artigo 7º, Inciso I, Alínea ' b '
CAIXA BRASIL 2027 TÍTULOS PÚBLICOS FI RENDA FIXA	D+0	2027-05-16	1.282.401,59	4,22%	77	0,39%	Artigo 7º, Inciso I, Alínea ' b '
CAIXA BRASIL GESTÃO ESTRATÉGICA FIC RENDA FIXA	D+0	Não há	1.750.153,65	5,76%	794	0,03%	Artigo 7º, Inciso I, Alínea ' b '
CAIXA BRASIL IDKA IPCA 2A TÍTULOS PÚBLICOS FI RE...	D+0	Não há	1.509.370,16	4,96%	935	0,02%	Artigo 7º, Inciso I, Alínea ' b '
CAIXA BRASIL IMA-B 5 TÍTULOS PÚBLICOS FI RENDA F...	D+0	Não há	2.099.690,21	6,90%	920	0,03%	Artigo 7º, Inciso I, Alínea ' b '
CAIXA BRASIL IMA-B 5+ TÍTULOS PÚBLICOS FI RENDA ...	D+0	Não há	1.179.002,78	3,88%	228	0,13%	Artigo 7º, Inciso I, Alínea ' b '
CAIXA BRASIL IMA-B TÍTULOS PÚBLICOS FI RENDA FIX...	D+0	Não há	1.400.085,25	4,60%	689	0,04%	Artigo 7º, Inciso I, Alínea ' b '
CAIXA BRASIL IRF-M 1 TÍTULOS PÚBLICOS FI RENDA F...	D+0	Não há	104.655,97	0,34%	1.184	0,00%	Artigo 7º, Inciso I, Alínea ' b '
CAIXA BRASIL IRF-M 1+ TÍTULOS PÚBLICOS FI RENDA ...	D+0	Não há	1.262.218,99	4,15%	184	0,23%	Artigo 7º, Inciso I, Alínea ' b '
BB FLUXO FIC RENDA FIXA SIMPLES PREVIDENCIÁRIO	D+0	Não há	771.614,96	2,54%	935	0,02%	Artigo 7º, Inciso III, Alínea ' a '
BRANCO ALOCAÇÃO DINÂMICA FIC RENDA FIXA	D+4	Não há	769.582,24	2,53%	147	0,11%	Artigo 7º, Inciso III, Alínea ' a '
CAIXA NOVO BRASIL FIC RENDA FIXA REFERENCIADO IM...	D+0	Não há	1.652.788,59	5,44%	228	0,13%	Artigo 7º, Inciso III, Alínea ' a '
PREMIUM FIDC SÊNIOR 1	Não se ...	Não se aplica	45.562,19	0,15%	98	0,13%	Artigo 7º, Inciso V, Alínea ' a '

Carteira consolidada de investimentos - base (Março / 2023)

Produto / Fundo	Resgate	Carência	Saldo	Particip. S/ Total	Cotistas	% S/ PL do Fundo	Enquadramento
BB AÇÕES ALOCAÇÃO FI AÇÕES	D+4	Não há	814.058,77	2,68%	616	0,26%	Artigo 8º, Inciso I
BB AÇÕES VALOR FIC AÇÕES	D+33	Não há	441.902,96	1,45%	1.588	0,05%	Artigo 8º, Inciso I
BB DIVIDENDOS MIDCAPS FIC AÇÕES	D+4	Não há	289.499,62	0,95%	2.969	0,11%	Artigo 8º, Inciso I
BB RETORNO TOTAL FIC AÇÕES	D+3	Não há	258.715,55	0,85%	31.545	0,03%	Artigo 8º, Inciso I
BB SELEÇÃO FATORIAL FIC AÇÕES	D+3	Não há	353.247,83	1,16%	23.239	0,03%	Artigo 8º, Inciso I
CAIXA AÇÕES MULTIGESTOR FIC AÇÕES	D+25	Não há	279.094,43	0,92%	1.185	0,05%	Artigo 8º, Inciso I
CAIXA BRASIL IBX-50 FI AÇÕES	D+4	Não há	528.919,14	1,74%	85	0,09%	Artigo 8º, Inciso I
CAIXA CONSTRUÇÃO CIVIL FI AÇÕES	D+4	Não há	115.552,25	0,38%	6.787	0,08%	Artigo 8º, Inciso I
CAIXA INFRAESTRUTURA FI AÇÕES	D+4	Não há	191.682,73	0,63%	2.635	0,10%	Artigo 8º, Inciso I
CAIXA SMALL CAPS ATIVO FI AÇÕES	D+4	Não há	512.956,03	1,69%	6.356	0,10%	Artigo 8º, Inciso I
CAIXA INSTITUCIONAL FI AÇÕES BDR NÍVEL I	D+4	Não há	190.695,94	0,63%	500	0,01%	Artigo 9º, Inciso III
BB FI MULTIMERCADO PREVIDENCIÁRIO LP	D+4	Não há	438.206,28	1,44%	181	0,14%	Artigo 10º, Inciso I
CAIXA ALOCAÇÃO MACRO FIC MULTIMERCADO LP	D+4	Não há	1.345.872,66	4,43%	6.247	0,08%	Artigo 10º, Inciso I
CAIXA RIO BRAVO FUNDO DE FUNDOS FII - CXRI11	Não se ...	Não se aplica	62.510,00	0,21%		0,06%	Artigo 11º
Total para cálculo dos limites da Resolução			30.409.532,44				

Enquadramento e Política de Investimento (RENDA FIXA) - base (Março / 2023)

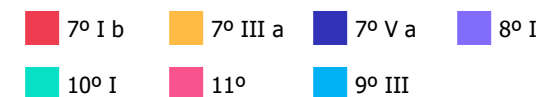
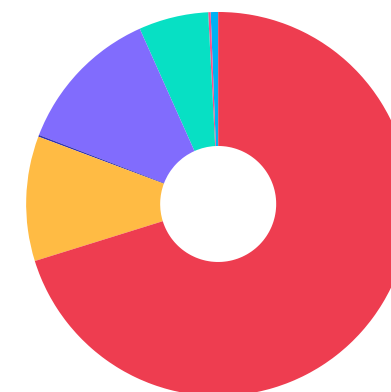
Artigos - Renda Fixa	Resolução	Carteira \$	Carteira	Estratégia de Alocação - 2023			GAP Superior
				Inf	Alvo	Sup	
Artigo 7º, Inciso I, Alínea ' a '	100,00%	0,00	0,00%	0,00%	12,00%	40,00%	12.163.812,98
Artigo 7º, Inciso I, Alínea ' b '	100,00%	21.347.070,27	70,20%	20,00%	40,00%	90,00%	6.021.508,93
Artigo 7º, Inciso III, Alínea ' a '	60,00%	3.193.985,79	10,50%	2,00%	15,00%	40,00%	8.969.827,19
Artigo 7º, Inciso III, Alínea ' b '	60,00%	0,00	0,00%	0,00%	0,00%	5,00%	1.520.476,62
Artigo 7º, Inciso IV	20,00%	0,00	0,00%	0,00%	4,85%	10,00%	3.040.953,24
Artigo 7º, Inciso V, Alínea ' a '	5,00%	45.562,19	0,15%	0,00%	0,15%	2,00%	562.628,46
Artigo 7º, Inciso V, Alínea ' b '	5,00%	0,00	0,00%	0,00%	3,00%	5,00%	1.520.476,62
Total Renda Fixa	100,00%	24.586.618,25	80,85%	22,00%	75,00%	192,00%	



Enquadramento e Política de Investimento (RENDA VARIÁVEL E EXTERIOR) - base (Março / 2023)

Artigos - Renda Variável / Estruturado / Imobiliário	Resolução	Carteira \$	Carteira	Estratégia de Alocação - 2023			GAP Superior
				Inf	Alvo	Sup	
Artigo 8º, Inciso I	30,00%	3.785.629,31	12,45%	5,00%	15,00%	30,00%	5.337.230,42
Artigo 8º, Inciso II	30,00%	0,00	0,00%	0,00%	0,00%	2,00%	608.190,65
Artigo 10º, Inciso I	10,00%	1.784.078,94	5,87%	0,00%	4,50%	10,00%	1.256.874,30
Artigo 11º	5,00%	62.510,00	0,21%	0,00%	0,50%	5,00%	1.457.966,62
Total Renda Variável / Estruturado / Imobiliário	30,00%	5.632.218,25	18,52%	5,00%	20,00%	47,00%	

Artigos - Exterior	Resolução	Carteira \$	Carteira	Estratégia de Alocação - Limite - 2023			GAP Superior
				Inferior	Alvo	Superior	
Artigo 9º, Inciso III	10,00%	190.695,94	0,63%	0,00%	3,00%	10,00%	2.850.257,30
Total Exterior	10,00%	190.695,94	0,63%	0,00%	3,00%	10,00%	



Enquadramento por Gestores - base (Março / 2023)

Gestão	Valor	% S/ Carteira	% S/ PL Gestão
CAIXA DTVM	19.237.706,23	63,26	-
BB GESTÃO DE RECURSOS DTVM	10.356.681,78	34,06	-
BRADESCO ASSET MANAGEMENT	769.582,24	2,53	0,00
PETRA CAPITAL	45.562,19	0,15	0,00

Artigo 20º - O total das aplicações dos recursos do regime próprio de previdência social em fundos de investimento e carteiras administradas não pode exceder a 5% (cinco por cento) do volume total de recursos de terceiros gerido por um mesmo gestor ou por gestoras ligadas ao seu respectivo grupo econômico, assim definido pela CVM em regulamentação específica. (NR) - (Resolução 4963)

Estratégia de Alocação para os Próximos 5 Anos

Artigos	Estratégia de Alocação - 2023		Limite Inferior (%)	Limite Superior (%)
	Carteira \$	Carteira %		
Artigo 7º, Inciso I, Alínea ' a '	0,00	0,00	0,00	40,00
Artigo 7º, Inciso I, Alínea ' b '	21.347.070,27	70,20	20,00	90,00
Artigo 7º, Inciso III, Alínea ' a '	3.193.985,79	10,50	2,00	40,00
Artigo 7º, Inciso III, Alínea ' b '	0,00	0,00	0,00	5,00
Artigo 7º, Inciso V, Alínea ' a '	45.562,19	0,15	0,00	2,00
Artigo 7º, Inciso V, Alínea ' b '	0,00	0,00	0,00	5,00
Artigo 8º, Inciso I	3.785.629,31	12,45	5,00	30,00
Artigo 8º, Inciso II	0,00	0,00	0,00	2,00
Artigo 9º, Inciso III	190.695,94	0,63	0,00	10,00
Artigo 10º, Inciso I	1.784.078,94	5,87	0,00	10,00
Artigo 11º	62.510,00	0,21	0,00	5,00
Artigo 12º	0,00	0,00	0,00	5,00

Retorno dos investimentos e Benchmark's de ativos no mês de Março/2023 - RENDA FIXA

	Mês	Ano	3M	6M	12M	24M	VaR Mês	Volatilidade 12M
IDKA IPCA 2 Anos (Benchmark)	1,58%	4,71%	4,71%	7,06%	10,21%	20,24%	-	-
BB IDKA 2 TÍTULOS PÚBLICOS FI RENDA FIXA PREVIDENCIÁRIO	1,38%	4,37%	4,37%	6,90%	9,91%	19,41%	1,08%	0,03%
CAIXA BRASIL IDKA IPCA 2A TÍTULOS PÚBLICOS FI RENDA FIXA LP	1,39%	4,37%	4,37%	6,83%	9,61%	19,14%	1,11%	0,03%
IRF-M 1+ (Benchmark)	2,67%	4,23%	4,23%	5,37%	11,08%	11,70%	-	-
CAIXA BRASIL IRF-M 1+ TÍTULOS PÚBLICOS FI RENDA FIXA LP	2,59%	4,11%	4,11%	5,06%	10,55%	10,74%	1,95%	0,04%
IMA-B 5+ (Benchmark)	3,73%	3,61%	3,61%	1,83%	5,03%	5,39%	-	-
BB IMA-B 5+ TÍTULOS PÚBLICOS FI RENDA FIXA PREVIDENCIÁRIO	3,63%	3,50%	3,50%	1,65%	4,65%	4,68%	2,37%	0,06%
CAIXA BRASIL IMA-B 5+ TÍTULOS PÚBLICOS FI RENDA FIXA LP	3,66%	3,50%	3,50%	1,65%	4,70%	4,58%	2,40%	0,06%
IRF-M 1 (Benchmark)	1,23%	3,35%	3,35%	6,61%	13,19%	19,00%	-	-
CAIXA BRASIL IRF-M 1 TÍTULOS PÚBLICOS FI RENDA FIXA	1,21%	3,33%	3,33%	6,53%	12,96%	18,52%	0,25%	0,00%
IMA-B 5 (Benchmark)	1,52%	4,38%	4,38%	7,03%	10,38%	20,01%	-	-
CAIXA BRASIL 2024 IV TÍTULOS PÚBLICOS FI RENDA FIXA	1,27%	1,05%	1,05%	3,78%	3,09%	6,11%	0,90%	0,05%
CAIXA BRASIL 2027 TÍTULOS PÚBLICOS FI RENDA FIXA	2,15%	5,12%	5,12%	3,45%	-	-	1,60%	-
CAIXA BRASIL IMA-B 5 TÍTULOS PÚBLICOS FI RENDA FIXA LP	1,50%	4,32%	4,32%	6,89%	10,27%	19,62%	0,89%	0,02%
IMA-B (Benchmark)	2,66%	3,98%	3,98%	4,22%	7,51%	12,36%	-	-

Retorno dos investimentos e Benchmark's de ativos no mês de Março/2023 - RENDA FIXA

	Mês	Ano	3M	6M	12M	24M	VaR Mês	Volatilidade 12M
BB IMA-B TÍTULOS PÚBLICOS FI RENDA FIXA PREVIDENCIÁRIO	2,60%	3,89%	3,89%	4,06%	7,26%	11,74%	1,58%	0,04%
CAIXA BRASIL IMA-B TÍTULOS PÚBLICOS FI RENDA FIXA LP	2,65%	3,91%	3,91%	4,01%	7,31%	11,86%	1,62%	0,04%
CAIXA NOVO BRASIL FIC RENDA FIXA REFERENCIADO IMA-B LP	2,69%	3,85%	3,85%	3,79%	7,13%	11,69%	1,69%	0,04%
IRF-M (Benchmark)	2,15%	3,89%	3,89%	5,70%	11,55%	13,99%	-	-
BB IRF-M TÍTULOS PÚBLICOS FI RENDA FIXA PREVIDENCIÁRIO	2,12%	3,80%	3,80%	5,50%	11,28%	13,33%	1,33%	0,03%
CDI (Benchmark)	1,17%	3,25%	3,25%	6,55%	13,28%	20,54%	-	-
BB FLUXO FIC RENDA FIXA SIMPLES PREVIDENCIÁRIO	1,08%	2,99%	2,99%	6,03%	12,15%	18,06%	0,01%	0,00%
PREMIUM FIDC SÊNIOR 1	-0,44%	-0,55%	-0,55%	10,67%	-55,33%	-57,76%	0,09%	0,61%
IPCA (Benchmark)	0,71%	2,09%	2,09%	3,76%	4,65%	16,48%	-	-
BB ALOCAÇÃO ATIVA RETORNO TOTAL FIC RENDA FIXA PREVIDENCIÁRIO	1,88%	3,54%	3,54%	5,27%	10,69%	15,78%	0,88%	0,02%
BB TÍTULOS PÚBLICOS VÉRTICE 2027 FI RENDA FIXA PREVIDENCIÁRIO	2,15%	5,13%	5,13%	6,32%	-	-	1,60%	-
BRDESCO ALOCAÇÃO DINÂMICA FIC RENDA FIXA	2,06%	3,57%	3,57%	5,10%	10,05%	14,83%	1,02%	0,02%
CAIXA BRASIL GESTÃO ESTRATÉGICA FIC RENDA FIXA	1,21%	3,25%	3,25%	5,55%	11,71%	14,38%	0,19%	0,01%
Não definido (Benchmark)	-	-	-	-	-	-	-	-
CAIXA BRASIL 2023 TÍTULOS PÚBLICOS FI RENDA FIXA	1,18%	3,63%	3,63%	4,49%	4,23%	-	0,19%	0,05%

Retorno dos investimentos e Benchmark's de ativos no mês de Março/2023 - RENDA VARIÁVEL

	Mês	Ano	3M	6M	12M	24M	VaR Mês	Volatilidade 12M
CDI (Benchmark)	1,17%	3,25%	3,25%	6,55%	13,28%	20,54%	-	-
BB FI MULTIMERCADO PREVIDENCIÁRIO LP	1,39%	3,30%	3,30%	6,16%	12,27%	19,48%	0,64%	0,01%
CAIXA ALOCAÇÃO MACRO FIC MULTIMERCADO LP	1,07%	2,15%	2,15%	3,87%	8,90%	14,16%	1,37%	0,04%
Global BDRX (Benchmark)	2,99%	8,73%	8,73%	13,01%	-3,04%	-8,03%	-	-
Ibovespa (Benchmark)	-2,91%	-7,16%	-7,16%	-7,41%	-15,10%	-12,65%	-	-
BB AÇÕES ALOCAÇÃO FI AÇÕES	-3,19%	-6,39%	-6,39%	-8,08%	-13,90%	-13,61%	8,09%	0,20%
BB AÇÕES VALOR FIC AÇÕES	-3,40%	-7,50%	-7,50%	-9,34%	-17,88%	-12,70%	8,24%	0,19%
BB RETORNO TOTAL FIC AÇÕES	-4,98%	-6,82%	-6,82%	-12,67%	-19,47%	-28,82%	8,31%	0,24%
BB SELEÇÃO FATORIAL FIC AÇÕES	-3,71%	-7,97%	-7,97%	-10,17%	-18,09%	-12,92%	8,31%	0,21%
CAIXA AÇÕES MULTIGESTOR FIC AÇÕES	-4,23%	-7,75%	-7,75%	-11,66%	-17,37%	-21,63%	8,65%	0,22%
CAIXA CONSTRUÇÃO CIVIL FI AÇÕES	-0,90%	-0,05%	-0,05%	-18,40%	-17,23%	-33,60%	16,37%	0,30%
CAIXA INFRAESTRUTURA FI AÇÕES	1,22%	-2,69%	-2,69%	-5,18%	-8,79%	-2,11%	10,18%	0,24%
IBX-50 (Benchmark)	-3,50%	-7,76%	-7,76%	-7,41%	-15,56%	-12,07%	-	-
CAIXA BRASIL IBX-50 FI AÇÕES	-3,49%	-6,39%	-6,39%	-7,60%	-16,85%	-14,39%	8,46%	0,23%
IDIV (Benchmark)	-2,02%	-4,08%	-4,08%	-1,06%	-6,43%	4,48%	-	-
BB DIVIDENDOS MIDCAPS FIC AÇÕES	-1,63%	-2,09%	-2,09%	-4,47%	-11,54%	-3,87%	6,89%	0,19%

Retorno dos investimentos e Benchmark's de ativos no mês de Março/2023 - RENDA VARIÁVEL

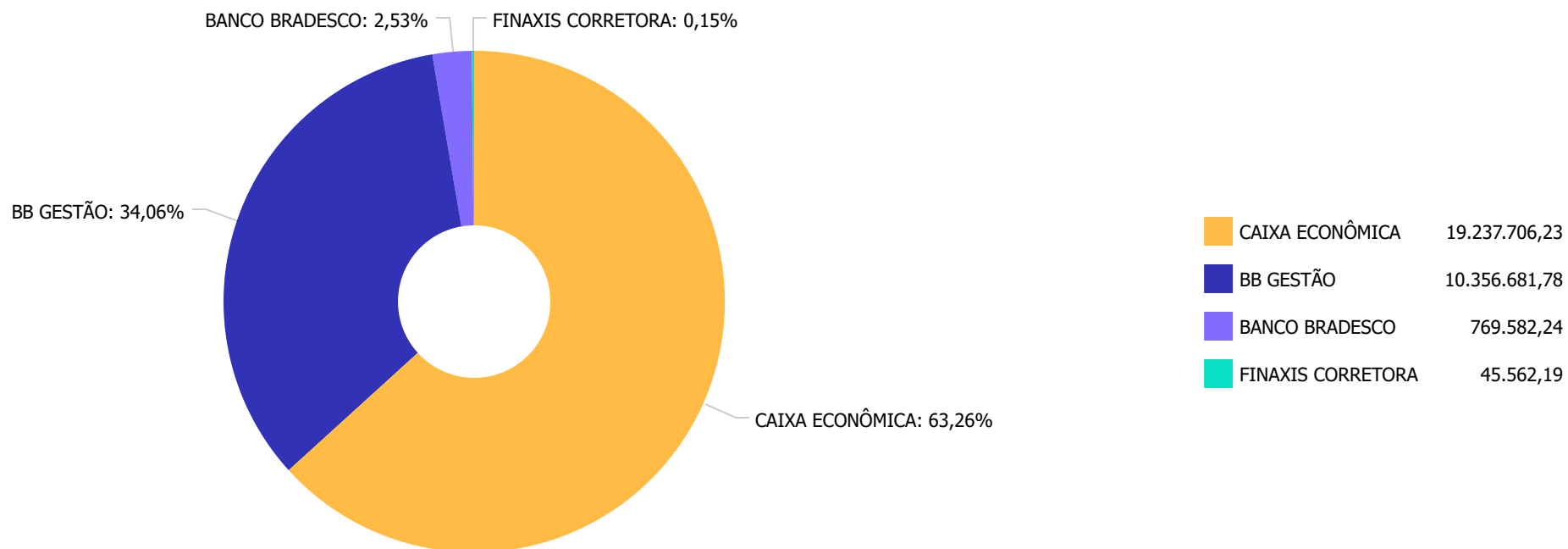
	Mês	Ano	3M	6M	12M	24M	VaR Mês	Volatilidade 12M
IFIX (Benchmark)	-1,69%	-3,70%	-3,70%	-7,68%	-0,68%	-3,01%	-	-
CAIXA RIO BRAVO FUNDO DE FUNDOS FII - CXRI11	1,41%	-0,78%	-0,78%	-10,61%	-3,34%	-37,17%	9,28%	0,14%
SMLL (Benchmark)	-1,74%	-9,51%	-9,51%	-16,40%	-27,95%	-35,01%	-	-
CAIXA SMALL CAPS ATIVO FI AÇÕES	-1,83%	-9,25%	-9,25%	-16,26%	-28,20%	-35,73%	11,46%	0,28%



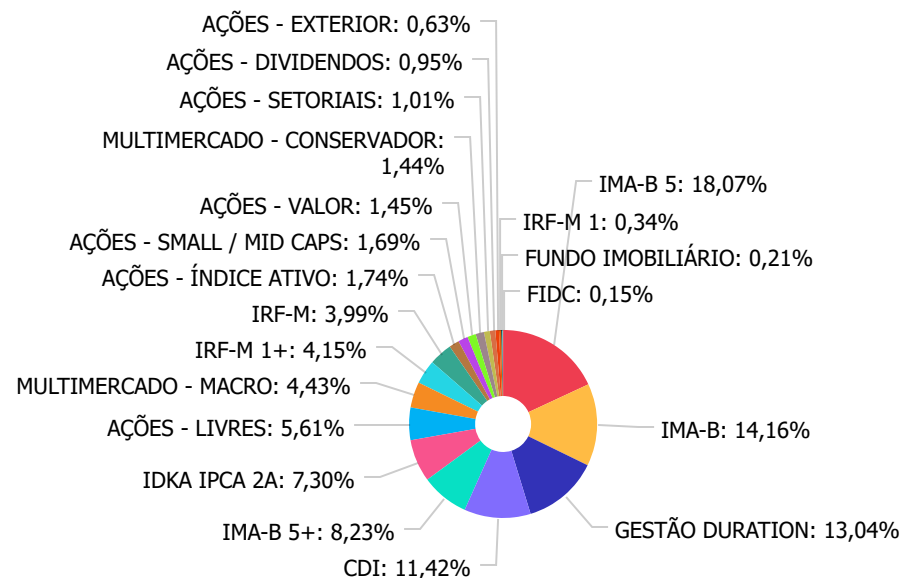
Retorno dos investimentos e Benchmark's de ativos no mês de Março/2023 - INVESTIMENTO NO EXTERIOR

	Mês	Ano	3M	6M	12M	24M	VaR Mês	Volatilidade 12M
Global BDRX (Benchmark)	2,99%	8,73%	8,73%	13,01%	-3,04%	-8,03%	-	-
CAIXA INSTITUCIONAL FI AÇÕES BDR NÍVEL I	3,19%	8,45%	-	12,27%	-3,59%	-10,72%	8,10%	0,18%

Distribuição dos ativos por Administradores - base (Março / 2023)



Distribuição dos ativos por Sub-Segmentos - base (Março / 2023)

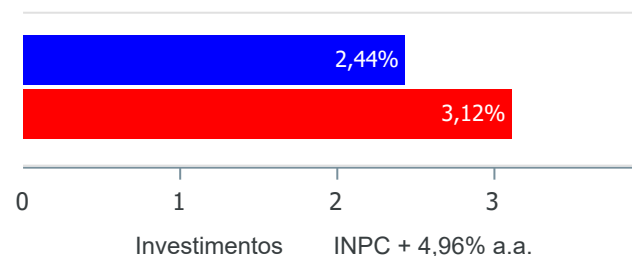


IMA-B 5	5.494.596,23	IMA-B	4.306.554,43	GESTÃO DURATION	3.965.695,03
CDI	3.473.322,13	IMA-B 5+	2.502.198,53	IDKA IPCA 2A	2.218.583,48
AÇÕES - LIVRES	1.705.116,58	MULTIMERCADO - MACRO	1.345.872,66	IRF-M 1+	1.262.218,99
IRF-M	1.213.231,27	AÇÕES - ÍNDICE ATIVO	528.919,14	AÇÕES - SMALL / MID CAPS	512.956,03
AÇÕES - VALOR	441.902,96	MULTIMERCADO - CONSERVADOR	438.206,28	AÇÕES - SETORIAIS	307.234,98
AÇÕES - DIVIDENDOS	289.499,62	AÇÕES - EXTERIOR	190.695,94	IRF-M 1	104.655,97
FUNDO IMOBILIÁRIO	62.510,00	FIDC	45.562,19		

Retorno e Meta de Rentabilidade acumulados no ano de 2023

Mês	Saldo Anterior	Aplicações	Resgates	Saldo no Mês	Retorno	Retorno Acum	Retorno Mês	Retorno Acum	Meta Mês	Meta Acum	Gap Acum	VaR
Janeiro	29.845.849,01	571.931,67	656.188,48	30.123.601,47	362.009,27	362.009,27	1,21%	1,21%	0,89%	0,89%	136,98%	3,14%
Fevereiro	30.123.601,47	646.321,24	704.253,00	30.029.044,89	-36.624,82	325.384,45	-0,12%	1,09%	1,12%	2,01%	54,10%	2,73%
Março	30.029.044,89	653.742,31	673.764,46	30.409.532,44	400.509,70	725.894,15	1,33%	2,44%	1,09%	3,12%	78,10%	2,21%

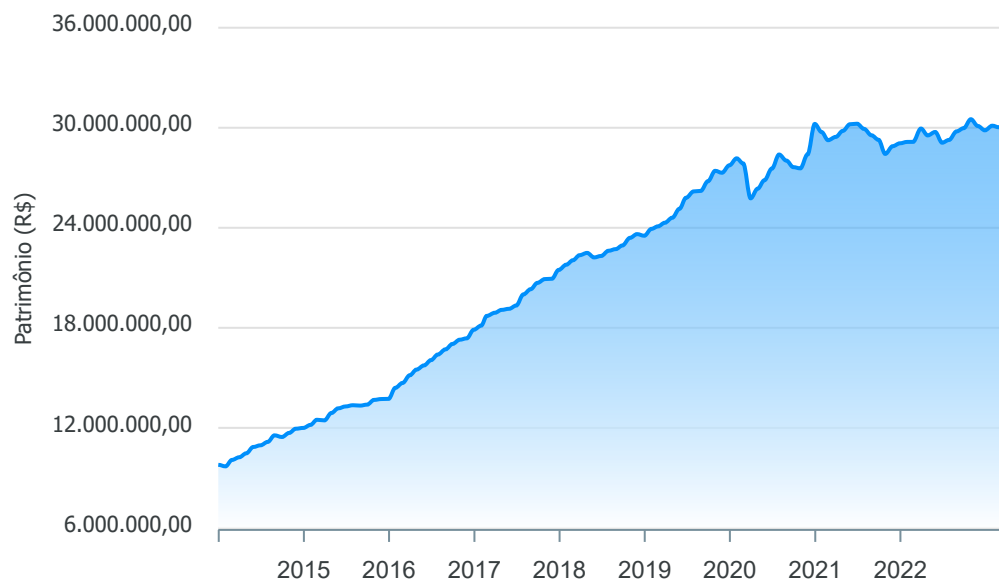
Investimentos x Meta de Rentabilidade



Gráficos ilustrativos de Evolução Patrimonial e indicadores

ANO 36M

Evolução do Patrimônio



- Investimentos Meta de Rentabilidade
- CDI IMA-B
 - IMA-B 5 IMA-B 5+ IMA Geral IRF-M IRF-M 1
 - IRF-M 1+ Ibovespa IBX SMLL IDIV

Retorno dos Investimentos após as movimentações (aplicações e resgates) no mês de Março/2023

FUNDOS DE RENDA FIXA

Ativos Renda Fixa	Saldo Anterior	Aplicações	Resgates	Saldo Atual	Retorno (R\$)	Retorno (%)	(%) Instit	Var - Mês
CAIXA BRASIL IMA-B 5+ TÍTULOS PÚBLICOS FI RENDA FI...	1.137.403,16	0,00	0,00	1.179.002,78	41.599,62	3,66%	3,66%	2,40%
BB IMA-B 5+ TÍTULOS PÚBLICOS FI RENDA FIXA PREVIDE...	1.276.868,61	0,00	0,00	1.323.195,75	46.327,14	3,63%	3,63%	2,37%
CAIXA NOVO BRASIL FIC RENDA FIXA REFERENCIADO IMA-...	1.609.498,01	0,00	0,00	1.652.788,59	43.290,58	2,69%	2,69%	1,69%
CAIXA BRASIL IMA-B TÍTULOS PÚBLICOS FI RENDA FIXA ...	1.363.949,23	0,00	0,00	1.400.085,25	36.136,02	2,65%	2,65%	1,62%
CAIXA BRASIL IRF-M 1+ TÍTULOS PÚBLICOS FI RENDA FI...	1.230.359,08	0,00	0,00	1.262.218,99	31.859,91	2,59%	2,59%	1,95%
BB IMA-B TÍTULOS PÚBLICOS FI RENDA FIXA PREVIDENCI...	1.215.065,12	7.000,00	0,00	1.253.680,59	31.615,47	2,59%	2,60%	1,58%
BB TÍTULOS PÚBLICOS VÉRTICE 2027 FI RENDA FIXA PRE...	1.022.218,40	0,00	0,00	1.044.155,74	21.937,34	2,15%	2,15%	1,60%
CAIXA BRASIL 2027 TÍTULOS PÚBLICOS FI RENDA FIXA	1.255.459,95	0,00	0,00	1.282.401,59	26.941,64	2,15%	2,15%	1,60%
BB IRF-M TÍTULOS PÚBLICOS FI RENDA FIXA PREVIDENCI...	1.188.013,92	0,00	0,00	1.213.231,27	25.217,35	2,12%	2,12%	1,33%
BRDESCO ALOCAÇÃO DINÂMICA FIC RENDA FIXA	754.046,94	0,00	0,00	769.582,24	15.535,30	2,06%	2,06%	1,02%
BB ALOCAÇÃO ATIVA RETORNO TOTAL FIC RENDA FIXA PRE...	1.419.326,76	0,00	0,00	1.445.959,14	26.632,38	1,88%	1,88%	0,88%
CAIXA BRASIL IMA-B 5 TÍTULOS PÚBLICOS FI RENDA FIX...	2.160.589,91	0,00	93.347,11	2.099.690,21	32.447,41	1,50%	1,50%	0,89%
CAIXA BRASIL IDKA IPCA 2A TÍTULOS PÚBLICOS FI REND...	1.488.619,92	0,00	0,00	1.509.370,16	20.750,24	1,39%	1,39%	1,11%
BB IDKA 2 TÍTULOS PÚBLICOS FI RENDA FIXA PREVIDENC...	699.541,93	0,00	0,00	709.213,32	9.671,39	1,38%	1,38%	1,08%
CAIXA BRASIL GESTÃO ESTRATÉGICA FIC RENDA FIXA	1.729.189,70	0,00	0,00	1.750.153,65	20.963,95	1,21%	1,21%	0,19%
CAIXA BRASIL 2023 TÍTULOS PÚBLICOS FI RENDA FIXA	2.670.192,12	0,00	0,00	2.701.707,17	31.515,05	1,18%	1,18%	0,19%
CAIXA BRASIL IRF-M 1 TÍTULOS PÚBLICOS FI RENDA FIX...	92.315,52	11.226,88	0,00	104.655,97	1.113,57	1,08%	1,21%	0,25%
CAIXA BRASIL 2024 IV TÍTULOS PÚBLICOS FI RENDA FIX...	772.492,06	284.804,10	0,00	1.068.348,69	11.052,53	1,05%	1,27%	0,90%
BB FLUXO FIC RENDA FIXA SIMPLES PREVIDENCIÁRIO	988.199,31	350.711,33	579.857,35	771.614,96	12.561,67	0,94%	1,08%	0,01%
PREMIUM FIDC SÊNIOR 1	45.761,24	0,00	0,00	45.562,19	-199,05	-0,43%	-0,43%	0,09%



Retorno dos Investimentos após as movimentações (aplicações e resgates) no mês de Março/2023

FUNDOS DE RENDA FIXA

Ativos Renda Fixa	Saldo Anterior	Aplicações	Resgates	Saldo Atual	Retorno (R\$)	Retorno (%)	(%) Instit	Var - Mês
Total Renda Fixa	24.119.110,89	653.742,31	673.204,46	24.586.618,25	486.969,51	2,02%		1,18%

Retorno dos Investimentos após as movimentações (aplicações e resgates) no mês de Março/2023

FUNDOS DE RENDA VARIÁVEL

Ativos Renda Variável	Saldo Anterior	Aplicações	Resgates	Saldo Atual	Retorno (R\$)	Retorno (%)	(%) Instit	Var - Mês
CAIXA RIO BRAVO FUNDO DE FUNDOS FII - CXRI11	61.640,00	0,00	560,00	62.510,00	1.430,00	2,32%	1,41%	9,28%
CAIXA INFRAESTRUTURA FI AÇÕES	189.379,43	0,00	0,00	191.682,73	2.303,30	1,22%	1,22%	10,18%
CAIXA CONSTRUÇÃO CIVIL FI AÇÕES	116.596,26	0,00	0,00	115.552,25	-1.044,01	-0,90%	-0,90%	16,37%
BB DIVIDENDOS MIDCAPS FIC AÇÕES	294.288,74	0,00	0,00	289.499,62	-4.789,12	-1,63%	-1,63%	6,89%
CAIXA SMALL CAPS ATIVO FI AÇÕES	522.515,91	0,00	0,00	512.956,03	-9.559,88	-1,83%	-1,83%	11,46%
BB AÇÕES ALOCAÇÃO FI AÇÕES	840.893,70	0,00	0,00	814.058,77	-26.834,93	-3,19%	-3,19%	8,09%
BB AÇÕES VALOR FIC AÇÕES	457.472,12	0,00	0,00	441.902,96	-15.569,16	-3,40%	-3,40%	8,24%
CAIXA BRASIL IBX-50 FI AÇÕES	548.017,41	0,00	0,00	528.919,14	-19.098,27	-3,48%	-3,48%	8,46%
BB SELEÇÃO FATORIAL FIC AÇÕES	366.847,24	0,00	0,00	353.247,83	-13.599,41	-3,71%	-3,71%	8,31%
CAIXA AÇÕES MULTIGESTOR FIC AÇÕES	291.431,69	0,00	0,00	279.094,43	-12.337,26	-4,23%	-4,23%	8,65%
BB RETORNO TOTAL FIC AÇÕES	272.286,94	0,00	0,00	258.715,55	-13.571,39	-4,98%	-4,98%	8,31%
Total Renda Variável	3.961.369,44	0,00	560,00	3.848.139,31	-112.670,13	-2,84%		8,96%



Retorno dos Investimentos após as movimentações (aplicações e resgates) no mês de (Março / 2023)

FUNDOS EXTERIOR

Ativos Exterior	Saldo Anterior	Aplicações	Resgates	Saldo Atual	Retorno (R\$)	Retorno (%)	(%) Instit	Var - Mês
CAIXA INSTITUCIONAL FI AÇÕES BDR NÍVEL I	184.798,85	0,00	0,00	190.695,94	5.897,09	3,19%	3,19%	8,10%
Total Exterior	184.798,85	0,00	0,00	190.695,94	5.897,09	3,19%		8,10%

Retorno dos Investimentos após as movimentações (aplicações e resgates) no 1º Trimestre/2023

FUNDOS DE RENDA FIXA

Ativos Renda Fixa	Saldo Anterior	Aplicações	Resgates	Saldo Atual	Retorno (R\$)	Retorno (%)	(%) Instit
CAIXA BRASIL 2023 TÍTULOS PÚBLICOS FI RENDA FIXA	2.607.043,91	0,00	0,00	2.701.707,17	94.663,26	3,63%	3,63%
CAIXA BRASIL IMA-B 5 TÍTULOS PÚBLICOS FI RENDA FIX...	2.285.232,19	0,00	280.089,50	2.099.690,21	94.547,52	4,14%	4,32%
CAIXA BRASIL IDKA IPCA 2A TÍTULOS PÚBLICOS FI REND...	1.446.190,08	0,00	0,00	1.509.370,16	63.180,08	4,37%	4,37%
CAIXA BRASIL 2027 TÍTULOS PÚBLICOS FI RENDA FIXA	1.219.906,12	0,00	0,00	1.282.401,59	62.495,47	5,12%	5,12%
CAIXA NOVO BRASIL FIC RENDA FIXA REFERENCIADO IMA-...	1.591.489,96	0,00	0,00	1.652.788,59	61.298,63	3,85%	3,85%
CAIXA BRASIL GESTÃO ESTRATÉGICA FIC RENDA FIXA	1.695.103,84	0,00	0,00	1.750.153,65	55.049,81	3,25%	3,25%
CAIXA BRASIL IMA-B TÍTULOS PÚBLICOS FI RENDA FIXA ...	1.347.455,45	0,00	0,00	1.400.085,25	52.629,80	3,91%	3,91%
BB TÍTULOS PÚBLICOS VÉRTICE 2027 FI RENDA FIXA PRE...	993.223,68	0,00	0,00	1.044.155,74	50.932,06	5,13%	5,13%
CAIXA BRASIL IRF-M 1+ TÍTULOS PÚBLICOS FI RENDA FI...	1.212.428,25	0,00	0,00	1.262.218,99	49.790,74	4,11%	4,11%
BB ALOCAÇÃO ATIVA RETORNO TOTAL FIC RENDA FIXA PRE...	1.396.552,88	0,00	0,00	1.445.959,14	49.406,26	3,54%	3,54%
BB IMA-B TÍTULOS PÚBLICOS FI RENDA FIXA PREVIDENCI...	1.186.121,15	21.000,00	0,00	1.253.680,59	46.559,44	3,86%	3,89%
BB IMA-B 5+ TÍTULOS PÚBLICOS FI RENDA FIXA PREVIDE...	1.278.461,79	0,00	0,00	1.323.195,75	44.733,96	3,50%	3,50%
BB IRF-M TÍTULOS PÚBLICOS FI RENDA FIXA PREVIDENCI...	1.168.782,82	0,00	0,00	1.213.231,27	44.448,45	3,80%	3,80%
BB FLUXO FIC RENDA FIXA SIMPLES PREVIDENCIÁRIO	1.460.906,34	1.008.645,06	1.738.360,68	771.614,96	40.424,24	1,64%	2,99%
CAIXA BRASIL IMA-B 5+ TÍTULOS PÚBLICOS FI RENDA FI...	1.139.187,91	0,00	0,00	1.179.002,78	39.814,87	3,50%	3,50%
BB IDKA 2 TÍTULOS PÚBLICOS FI RENDA FIXA PREVIDENC...	679.510,60	0,00	0,00	709.213,32	29.702,72	4,37%	4,37%
BRDESCO ALOCAÇÃO DINÂMICA FIC RENDA FIXA	743.054,12	0,00	0,00	769.582,24	26.528,12	3,57%	3,57%
CAIXA BRASIL 2024 IV TÍTULOS PÚBLICOS FI RENDA FIX...	246.962,99	812.213,05	14.075,76	1.068.348,69	23.248,41	2,19%	1,05%
CAIXA BRASIL IRF-M 1 TÍTULOS PÚBLICOS FI RENDA FIX...	71.840,29	30.137,11	0,00	104.655,97	2.678,57	2,63%	3,33%
PREMIUM FIDC SÊNIOR 1	45.812,29	0,00	0,00	45.562,19	-250,10	-0,55%	-0,55%



Retorno dos Investimentos após as movimentações (aplicações e resgates) no 1º Trimestre/2023

FUNDOS DE RENDA FIXA

Ativos Renda Fixa	Saldo Anterior	Aplicações	Resgates	Saldo Atual	Retorno (R\$)	Retorno (%)	(%) Instit
Total Renda Fixa	23.815.266,66	1.871.995,22	2.032.525,94	24.586.618,25	931.882,31	3,63%	

Retorno dos Investimentos após as movimentações (aplicações e resgates) no 1º Trimestre/2023

FUNDOS DE RENDA VARIÁVEL

Ativos Renda Variável	Saldo Anterior	Aplicações	Resgates	Saldo Atual	Retorno (R\$)	Retorno (%)	(%) Instit
CAIXA ALOCAÇÃO MACRO FIC MULTIMERCADO LP	1.317.589,53	0,00	0,00	1.345.872,66	28.283,13	2,15%	2,15%
BB FI MULTIMERCADO PREVIDENCIÁRIO LP	424.224,83	0,00	0,00	438.206,28	13.981,45	3,30%	3,30%
CAIXA RIO BRAVO FUNDO DE FUNDOS FII - CXRI11	63.000,00	0,00	1.680,00	62.510,00	1.190,00	1,89%	-0,78%
CAIXA CONSTRUÇÃO CIVIL FI AÇÕES	115.611,33	0,00	0,00	115.552,25	-59,08	-0,05%	-0,05%
CAIXA INFRAESTRUTURA FI AÇÕES	196.984,72	0,00	0,00	191.682,73	-5.301,99	-2,69%	-2,69%
BB DIVIDENDOS MIDCAPS FIC AÇÕES	295.686,22	0,00	0,00	289.499,62	-6.186,60	-2,09%	-2,09%
BB RETORNO TOTAL FIC AÇÕES	277.656,28	0,00	0,00	258.715,55	-18.940,73	-6,82%	-6,82%
CAIXA AÇÕES MULTIGESTOR FIC AÇÕES	302.535,71	0,00	0,00	279.094,43	-23.441,28	-7,75%	-7,75%
BB SELEÇÃO FATORIAL FIC AÇÕES	383.839,59	0,00	0,00	353.247,83	-30.591,76	-7,97%	-7,97%
BB AÇÕES VALOR FIC AÇÕES	477.750,04	0,00	0,00	441.902,96	-35.847,08	-7,50%	-7,50%
CAIXA BRASIL IBX-50 FI AÇÕES	565.044,51	0,00	0,00	528.919,14	-36.125,37	-6,39%	-6,39%
CAIXA SMALL CAPS ATIVO FI AÇÕES	565.245,43	0,00	0,00	512.956,03	-52.289,40	-9,25%	-9,25%
BB AÇÕES ALOCAÇÃO FI AÇÕES	869.581,87	0,00	0,00	814.058,77	-55.523,10	-6,39%	-6,39%
Total Renda Variável	5.854.750,06	0,00	1.680,00	5.632.218,25	-220.851,81	-3,77%	



Retorno dos Investimentos após as movimentações (aplicações e resgates) no 1º Trimestre/2023

FUNDOS EXTERIOR

Ativos Exterior	Saldo Anterior	Aplicações	Resgates	Saldo Atual	Retorno (R\$)	Retorno (%)	(%) Instit
CAIXA INSTITUCIONAL FI AÇÕES BDR NÍVEL I	175.832,29	0,00	0,00	190.695,94	14.863,65	8,45%	8,45%
Total Exterior	175.832,29	0,00	0,00	190.695,94	14.863,65	8,45%	

Disclaimer

Este documento (caracterizado como relatório, parecer ou análise) foi preparado para uso exclusivo do destinatário, não podendo ser reproduzido ou distribuído por este a qualquer pessoa sem expressa autorização da empresa. As informações aqui contidas são somente com o objetivo de prover informações e não representa, em nenhuma hipótese, uma oferta de compra e venda ou solicitação de compra e venda de qualquer valor mobiliário ou instrumento financeiro. Trata-se apenas uma OPINIÃO que reflete o momento da análise e são consubstanciadas em informações coletadas em fontes públicas e que julgamos confiáveis.

A utilização destas informações em suas tomadas de decisão e consequentes perdas e ganhos não nos torna responsáveis diretos. As informações aqui contidas não representam garantia de exatidão das informações prestadas ou julgamento sobre a qualidade delas, e não devem ser consideradas como tais.

As informações deste documento estão em consonância com as informações sobre os produtos mencionados, entretanto não substituem seus materiais oficiais, como regulamentos, prospectos de divulgação e outros. É recomendada a leitura cuidadosa destes materiais, com especial atenção para as cláusulas relativas ao objetivo, aos riscos e à política de investimento dos produtos. Todas as informações podem ser obtidas com o responsável pela distribuição, gestão ou no site da CVM (Comissão de Valores Mobiliários).

Sua elaboração buscou atender os objetivos de investimentos do cliente, considerando a sua situação financeira e seu perfil.

A rentabilidade obtida no passado não representa garantia de rentabilidade futura e os produtos estruturados e/ou de longo prazo possuem, além da volatilidade, riscos associados à sua carteira de crédito e estruturação. Os riscos inerentes aos diversos tipos de operações com valores mobiliários de bolsa, balcão, nos mercados de liquidação futura e de derivativos, podem resultar em perdas aos investimentos realizados, bem como o inverso proporcionalmente. Todos e qualquer outro valor exibido está representado em Real (BRL) e para os cálculos, foram utilizadas observações diárias, sendo sua fonte o Sistema Quantum Axis e a CVM.

A contratação de empresa de consultoria de valores mobiliários para a emissão deste documento não assegura ou sugere a existência de garantia de resultados futuros ou a isenção de risco. Cabe a consultoria de valores mobiliários a prestação dos serviços de orientação, recomendação e aconselhamento, de forma profissional, independente e individualizada, sobre investimentos no mercado de valores mobiliários, cuja adoção e implementação sejam exclusivas do cliente.

Na apuração do cálculo de rentabilidade da carteira de investimentos são considerados os recursos descritos no art. 6º da Resolução CMN nº 4.963/2021, provenientes do recolhimento das alíquotas de contribuição dos servidores, exclusivamente com finalidade previdenciária, excluindo qualquer tipo de recurso recebidos com finalidade administrativa, em consonância com a Portaria nº 402/2008, art. 15, inciso III, alínea "a".

Os RPPS devem estar adequados às normativas pertinentes e principalmente a Portaria 1.467, de 02 de junho de 2022. e suas alterações, além da Resolução CMN nº 4.963 de 25 de novembro de 2021 e suas alterações, que dispõem sobre as aplicações dos recursos financeiros dos Regimes Próprios de Previdência Social, instituídos pela União, Estados, Distrito Federal e Municípios e dá outras providências.

